



SERVIZIO SANITARIO REGIONALE
EMILIA-ROMAGNA
Azienda Unità Sanitaria Locale di Bologna



SERVIZIO SANITARIO REGIONALE
EMILIA-ROMAGNA
Azienda Ospedaliero - Universitaria di Bologna
Policlinico S. Orsola-Malpighi



SERVIZIO SANITARIO REGIONALE
EMILIA-ROMAGNA
Istituto Ortopedico Rizzoli di Bologna
Istit. Istito di Ricovero e Cura a Carattere Scientifico



SERVIZIO SANITARIO REGIONALE
EMILIA-ROMAGNA
Azienda Unità Sanitaria Locale di Imola

Allegato n. 75)

**CONCORSO PUBBLICO, PER TITOLI ED ESAMI, CONGIUNTO TRA
AZIENDA USL DI BOLOGNA, AZIENDA OSPEDALIERO-
UNIVERSITARIA DI BOLOGNA, ISTITUTO ORTOPEDICO RIZZOLI E
AZIENDA USL DI IMOLA,**

**PER LA COPERTURA DI N. 4 POSTI NEL PROFILO PROFESSIONALE
DI**

**COLLABORATORE PROFESSIONALE SANITARIO – INFERMIERE-
CAT. D**

ELENCO DOMANDE INFERMIERISTICA

18/11/2020

18 novembre

A	1	Quali sono le funzioni dell'infermiere di triage a seguito dell'attuazione del decreto n.76/1992?
A	2	Paziente sottoposto a paracentesi: quali sono i monitoraggi che un infermiere attua al termine di tale procedura?
A	3	Il quadro clinico della disidratazione risulta particolarmente severo in alcune categorie di pazienti. Quali sono segni e sintomi che l'infermiere deve monitorare per evitare un aggravamento delle condizioni cliniche? Quali sono gli interventi che mette in atto?
A	4	Nell'ambito dell'assistenza ad un paziente che presenta stipsi cronica, quali sono gli interventi assistenziali che mette in atto l'infermiere?
A	5	A seguito di intervento di artroprotesi totale d'anca si può presentare una trombosi venosa profonda quali sono i segni e sintomi che rileva l'infermiere?
A	6	Quali sono gli interventi infermieristici da mettere in atto per evitare l'insorgenza di ematoma nella donna con asportazione del tumore al seno?
A	7	Nell'ambito della gestione della terapia farmacologica in sicurezza, cosa prevede la "regola delle 8 G"?





AB



A	8	Definizione, scopi della paracentesi. Principali attività infermieristiche da mettere in atto
A	9	Quali sono i Dispositivi di Protezione Individuale/Indumenti Barriera che un infermiere deve utilizzare nell'esecuzione di una broncoaspirazione in un paziente affetto da COVID-19?
A	10	Per accertare il polso arterioso in un assistito, quali sedi può identificare l'infermiere? E quali strumenti può utilizzare?
A	11	Quando e in quali situazioni deve essere rilevata la glicemia in un paziente diabetico ricoverato?
A	12	Cos'è il processo di assistenza infermieristica e da quali fasi è composto?
B	13	Quali sono gli interventi assistenziali che mette in atto un infermiere nei confronti di un paziente in stato di sedazione profonda che necessita di ventilazione meccanica?
B	14	L'infermiere per agire le competenze relazionali utilizza tecniche comunicative, riconducibili al counselling: che cosa si intende per counselling?




 AB
 


B	15	Nell'ambito dell'assistenza ad un paziente portatore di catetere venoso periferico, l'infermiere valuta la presenza di una infiammazione riconducibile a flebite nell'arto in cui è inserito l'accesso venoso. Il candidato identifichi le possibili cause di flebite e quali sono gli interventi che mette in atto.
B	16	Descriva brevemente gli aspetti clinici dell'ileo meccanico e i principali interventi infermieristici?
B	17	Quali sono le misure precauzionali che un infermiere attua per prevenire la contaminazione di altre persone nell'assistenza di un paziente affetto da pediculosi?
B	18	Da cosa è regolamentato l'esercizio professionale dell'infermiere secondo la legge n. 42/1999 "Disposizioni in materia di Professioni sanitarie"?
B	19	In un assistito adulto, dopo un periodo di immobilità, quali effetti potrebbero manifestarsi a livello del sistema circolatorio?
B	20	Le principali funzioni dell'infermiere nell'esecuzione del bilancio idrico nel paziente affetto da insufficienza renale.
B	21	Il quadro clinico dell'edema polmonare acuto risulta particolarmente severo. Quali sono segni e sintomi che l'infermiere deve monitorare per evitare un aggravamento delle condizioni cliniche?




 AB

B	22	Che cosa si intende con la definizione di rifiuti a rischio infettivo e come devono essere smaltiti?
B	23	In cosa consiste la fase di pianificazione nel processo di assistenza infermieristica?
B	24	Nel codice deontologico delle Professioni Infermieristiche viene ripreso il tema della contenzione. Quali modalità sono previste per l'attuazione e quali responsabilità sono in capo all'infermiere?
C	25	Il quadro clinico dello shock ipovolemico risulta particolarmente severo. Quali sono segni e sintomi che l'infermiere deve monitorare per evitare un aggravamento delle condizioni cliniche?
C	26	Nell'ambito dell'accertamento infermieristico ad un paziente si valuta la mobilità. Quali sono gli aspetti da considerare?
C	27	Nell'ambito dell'assistenza, l'infermiere rileva il polso arterioso periferico. Quali sono le caratteristiche e le principali sedi di rilevazione?
C	28	Quali sono i fattori di rischio che possono provocare l'insorgenza di lombalgia dovuta ad una errata movimentazione dei carichi nell'ambito delle attività assistenziali? Quali strategie è necessario mettere in atto per evitare eventuali infortuni?

 AB
 

c	29	Quale target di popolazione è di riferimento per l'assistenza domiciliare?
c	30	La Tuberculosis Polmonare è una malattia infettiva. Nell'ambito dell'assistenza ad un paziente affetto da questa patologia, quali sono le precauzioni che l'infermiere adotta per evitarne la trasmissione?
c	31	Quali sono i rischi per gli operatori sanitari identificati con il Dlgs 81/08?
c	32	Le principali funzioni/responsabilità dell'infermiere nell'emodialisi.
c	33	Si descrivano gli interventi educativi infermieristici rivolti al paziente con BPCO per un corretto stile di vita.
c	34	Per l'esecuzione di una coltura ematica, quando deve essere prelevato il campione di sangue?
c	35	Differenza tra educazione alla salute ed educazione terapeutica le loro finalità facendo degli esempi.
c	36	Nell'ambito dell'assistenza ad un paziente con scompenso cardiaco che manifesta un problema di carenza di sodio (iponatriemia), quali sono i segni e i sintomi che potrebbero insorgere e che l'infermiere deve monitorare?

D	37	Nella somministrazione di eparina a basso peso molecolare (EBPM) per via sottocutanea, quali sono le manovre da evitare e quali da attuare?
D	38	Quali sono gli interventi assistenziali che mette in atto un infermiere nei confronti di un paziente sottoposto a biopsia epatica?
D	39	In che modo l'infermiere territoriale può contribuire alla gestione delle malattie cronico degenerative?
D	40	Quanto dura e quali sono gli scopi del lavaggio chirurgico delle mani?
D	41	Le scale di accertamento costituiscono un fondamentale strumento per la valutazione del dolore in relazione alla percezione dell'assistito. Quali sono le principali finalità dell'uso di questi strumenti?
D	42	Quali sono le pratiche assistenziali che riducono il rischio di complicanze tromboemboliche in un paziente operato?
D	43	La Scabbia è una malattia infettiva. Nell'ambito dell'assistenza ad un paziente affetto da questa patologia, quali sono le precauzioni che l'infermiere mette in atto per prevenire la contaminazione di altre persone o dell'ambiente?
D	44	L'infermiere, durante la somministrazione della Nutrizione Enterale, deve assicurare al paziente le condizioni ottimali per evitare situazioni di disagio fisico. In quale posizione è indicata la somministrazione?

lu

AB

[Signature]

D	45	Descriva il corretto impiego degli ausili in un paziente emiplegico in decubito laterale finalizzati alla prevenzione delle complicanze da mal posizionamento degli arti.
D	46	La rilevazione del dolore rientra nelle funzioni dell'infermiere Il candidato esponga quanto definito in merito alla rilevazione del dolore.
D	47	La valutazione dei rischi in ambito sanitario è rivolta a operatori e pazienti. Quali sono queste tipologie di rischio?
D	48	Nel codice deontologico delle Professioni Infermieristiche viene ripreso il tema del rifiuto a parte del paziente di essere informato, cosa significa? Nel caso in cui l'informazione sia potenzialmente lesiva nei confronti di terzi come si comporta l'infermiere?
E	49	Nell'esecuzione di una puntura lombare ad un paziente collaborante, l'infermiere contribuisce alla manovra e quale tipo di postura deve fare tenere alla persona? Quali sono i motivi di tale postura?
E	50	Nell'ambito dell'assistenza ad un paziente che effettua terapia endovenosa con Ferro, quali sono le valutazioni che l'infermiere deve mettere in atto e per quale motivo?
E	51	L'assistenza sanitaria primaria viene definita come primo livello di contatto degli individui, delle famiglie e delle comunità con il sistema sanitario. Qual è il ruolo dell'infermiere nel territorio in quali servizi può operare e a quali tipologie di utenti si rivolge?
E	52	Quali sono i principali fattori di rischio dell'infezione del sito chirurgico?

lu

AB

MB

E	53	Una delle complicanze respiratorie post intervento chirurgico cardio – toracico è l’atelectasia polmonare. Come si presenta e quali sono gli interventi infermieristici da mettere in atto?
E	54	Che cosa si intende per antisepsi?
E	55	In un reparto di degenza devono essere ricoverati due pazienti affetti da Morbillo. Nell’assegnazione dei posti letto che tipo di accorgimento è necessario prevedere per prevenire la contaminazione di altre persone o dell’ambiente?
E	56	Quali sono i tipi di stomie che conosce a carico dell’intestino? Rappresenti a grandi linee le caratteristiche del materiale fecale.
E	57	Il candidato parli del “Profilo Professionale” e indichi come viene definito l’infermiere.
E	58	Si sente parlare spesso di sedazione terminale, saprebbe spiegare di cosa si tratta?
E	59	Nel codice deontologico delle Professioni Infermieristiche viene ripreso il tema relativo alla volontà del minore in merito alle sue cure. Si commenti quanto indicato.
E	60	Secondo la definizione dell’OMS cosa significa promuovere la salute?

lu

AB

MS

JK