



**PROVA DI AMMISSIONE AL CORSO DI LAUREA MAGISTRALE
IN SCIENZE INFERMIERISTICHE E OSTETRICHE**

Anno Accademico 2013/2014

Test di Teoria/pratica pertinente alla professione sanitaria

1. **Quale, tra le seguenti, è una controindicazione all'amnioressi?**
 - A) Procidenza di funicolo
 - B) Inerzia uterina
 - C) Placenta previa marginale
 - D) Dilatazione completa della bocca uterina
 - E) Tutte le altre alternative sono corrette

2. **Per effettuare la rianimazione cardiopolmonare è necessario che il soggetto sia in posizione:**
 - A) supina
 - B) prona
 - C) decubito laterale
 - D) Trendelemburg
 - E) qualunque

3. **FC 107 bpm e FR 30 atti/min, configurano un quadro di:**
 - A) tachicardia e tachipnea
 - B) bradicardia e tachipnea
 - C) tachicardia e bradipnea
 - D) bradicardia e bradipnea
 - E) tachicardia e normopnea

4. **In quale dei seguenti vasi NON vengono rilevate le pulsazioni sanguigne periferiche?**
 - A) Giugulare
 - B) Femorale
 - C) Pedidia
 - D) Brachiale
 - E) Tibiale posteriore

5. **Nello studio retrospettivo:**
 - A) il dato viene registrato prima dell'inizio della ricerca
 - B) il dato viene registrato dopo aver effettuato la ricerca
 - C) il dato viene registrato alla fine della ricerca
 - D) il dato viene registrato alla fine del follow-up di tutti i pazienti
 - E) il dato viene registrato come negli studi sperimentali

6. **Come si chiama il processo mediante il quale vengono selezionati individui per uno studio, in modo tale che rappresentino l'intera popolazione da cui sono stati estratti?**
 - A) Campionamento
 - B) Sperimentazione
 - C) Assegnazione
 - D) Popolamento
 - E) Selezione

- 7. Quale organo secerne l'HCl (acido cloridrico)?**
- A) Stomaco
 - B) Fegato
 - C) Pancreas
 - D) Intestino
 - E) Colecisti
- 8. Quale tra i seguenti segni e/o sintomi NON rientra nel quadro di una emorragia interna?**
- A) La diminuzione della FC
 - B) Presenza di ecchimosi senza discontinuità cutanee
 - C) Tensione e indurimento della zona lesa percepibile alla palpazione
 - D) Rigonfiamento dell'area della lesione
 - E) Diminuzione della pressione arteriosa
- 9. In merito all'assunzione di farmaci per vie naturali il medico è responsabile:**
- A) della prescrizione della terapia al paziente
 - B) dell'assunzione del farmaco da parte del paziente
 - C) della somministrazione della terapia al paziente
 - D) della sorveglianza del paziente dopo la fine della terapia
 - E) della guarigione del paziente
- 10. Qual è l'età ideale per eseguire un intervento chirurgico di riposizionamento di un testicolo criptorchide?**
- A) Tra il primo e il secondo anno di vita
 - B) Durante la pubertà
 - C) Durante l'adolescenza
 - D) Al primo mese di vita
 - E) Al sesto mese di vita
- 11. La scala di Oucher viene utilizzata per quantificare il dolore:**
- A) nei bambini
 - B) negli adulti
 - C) negli adolescenti
 - D) negli anziani
 - E) nei pazienti con dolore cronico
- 12. Nell'assistenza a un paziente con uretra stenotica, è indicato l'utilizzo di un catetere vescicale:**
- A) Conicolivare
 - B) Nelaton
 - C) Blakemore
 - D) Foley
 - E) Miller-Abbott
- 13. L'enuresi primitiva viene generalmente diagnosticata tra:**
- A) i 5 e gli 8 anni
 - B) i 15 e i 18 anni
 - C) i 25 e i 28 anni
 - D) i 55 e i 58 anni
 - E) i 75 e gli 80 anni



- 14. Il periodo espulsivo viene definito come la fase del travaglio del parto che inizia con la dilatazione cervicale completa e che termina con il disimpegno della parte presentata. La sua durata è:**
- A) di circa 60 minuti nelle nullipare e 30-60 minuti nelle pluripare
 - B) di circa 30 minuti nelle nullipare e 30-60 minuti nelle pluripare
 - C) di circa 90 minuti nelle nullipare e 15 minuti nelle pluripare
 - D) di circa 24 ore nelle nullipare e 12 ore nelle pluripare
 - E) di circa 3-4 ore sia nelle nullipare sia nelle pluripare
- 15. La lattazione è inibita da:**
- A) farmaci dopamino agonisti
 - B) diuretici
 - C) purgante salino
 - D) prolattina
 - E) probiotici
- 16. Anomalie del peso corporeo nella donna possono essere causa di anovulazione e di amenorrea?**
- A) Sì, sia nel caso di eccesso di peso sia nel caso di magrezza eccessiva
 - B) Sì, ma solo se il peso è in eccesso
 - C) Sì, ma solo se vi è una magrezza eccessiva
 - D) Sì, ma solo nelle donne giovani
 - E) No, non vi è mai correlazione tra peso corporeo e anovulazione e amenorrea
- 17. I composti tensioattivi cationici:**
- A) hanno un elevato potere battericida
 - B) sono composti chimici che aumentano la tensione superficiale delle molecole di un liquido
 - C) hanno una capacità di deterzione legata alla porzione della molecola carica negativamente
 - D) hanno solo un elevato potere virulicida
 - E) non comprendono i sali quaternari di ammonio
- 18. Nell'ambito dell'assistenza infermieristica, il piano di assistenza infermieristica/ostetrica è:**
- A) uno strumento
 - B) un modello concettuale
 - C) un metodo
 - D) un'azione programmatica
 - E) una teoria utopica
- 19. Il momento più adatto per effettuare un prelievo per emocoltura è:**
- A) 20-30 minuti dall'inizio del brivido o del rialzo termico
 - B) prima di somministrare qualunque infusione venosa
 - C) 24-30 ore dall'inizio del brivido o del rialzo termico
 - D) quando la febbre si riduce per crisi
 - E) nessuna delle altre risposte è esatta
- 20. Che cos'è la FIVET?**
- A) Una tecnica di riproduzione assistita
 - B) Una malformazione cardiaca congenita
 - C) Una tecnica di biologia molecolare
 - D) Una procedura chirurgica
 - E) Una forma di acidosi tubulare

21. I GMs:

- A) sono movimenti di ampiezza e velocità variabili che coinvolgono tutte le parti del corpo del feto o del neonato senza una sequenza caratteristica
- B) quando sono crampiformi-sincroni, soprattutto se frequenti, sono normali
- C) sono movimenti rigidi che nel neonato sono sempre indicativi di una paralisi cerebrale
- D) sono movimenti stereotipati che nel neonato sono sempre indicativi di una paralisi cerebrale
- E) esprimono sempre una perdita di controllo sovraspinale

22. La lettera "C" nel BLS indica:

- A) la circolazione
- B) la catena della sopravvivenza
- C) la cardioversione
- D) la circostanza
- E) la coagulazione

23. I valori fisiologici del PH arterioso nell'adulto sono compresi tra:

- A) 7.35-7.45
- B) 7.15-7.25
- C) 7.25-7.35
- D) 6.00-7.00
- E) 7.00-7.25

24. L'ecografia ostetrica:

- A) può essere effettuata per via transaddominale con sonda di almeno 3.5 MHz e/o sonda vaginale di almeno 5 MHz
- B) può essere effettuata per via transaddominale con sonda di almeno 5 MHz e/o sonda vaginale di almeno 3.5 MHz
- C) può essere effettuata per via transaddominale con sonda di almeno 7 MHz e/o sonda vaginale di almeno 10 MHz
- D) può essere effettuata per via transaddominale con sonda di almeno 10 MHz e/o sonda vaginale di almeno 7 MHz
- E) può essere effettuata per via transaddominale con sonda di almeno 3.5 MHz e/o sonda vaginale di almeno 10 MHz

25. Indicare l'affermazione corretta.

- A) Il miometrio è costituito da più strati: esterno o sottosieroso, intermedio o plessiforme, interno o sottomucoso
- B) Il miometrio è costituito da più strati: esterno o sottosieroso, intermedio o sottomucoso, interno o plessiforme
- C) Il miometrio è costituito da più strati: esterno o sottosieroso, intermedio o sottomucoso, interno o emostatico
- D) Il miometrio è costituito da più strati: esterno o sottomucoso, intermedio o plessiforme, interno o sottosieroso
- E) L'endometrio è costituito da più strati: esterno o sottomucoso, intermedio o plessiforme, interno o sottosieroso

26. Il bilancio idrico è un insieme di processi che consentono:

- A) di bilanciare l'assunzione e la perdita di liquidi nel corso delle 24 ore
- B) di valutare solo le perdite di liquidi nel corso delle 12 ore
- C) di valutare solo le entrate di liquidi a intervalli regolari
- D) di valutare i liquidi infusi
- E) di bilanciare solo parzialmente l'assunzione e la perdita di liquidi nel corso delle 12 ore



27. Nell'esecuzione del bagno a letto:

- A) si parte dal viso e si prosegue con il collo, il petto, le ascelle e poi tutte le restanti parti della superficie corporea
- B) si parte dai piedi e si prosegue con le gambe, le cosce, il tronco e poi tutte le restanti parti della superficie corporea
- C) si parte dalle mani e si prosegue con gli avambracci, le braccia e poi tutte le restanti parti della superficie corporea
- D) si parte dal tronco e si prosegue con il collo, gli arti superiori e poi tutte le restanti parti della superficie corporea
- E) si parte dal perineo e si prosegue con le cosce, le gambe e poi tutte le restanti parti della superficie corporea

28. Cos'è una medicazione semplice?

- A) La medicazione di ferite cutanee non complicate da drenaggi, con secrezione minima, senza perdita di sostanza e che guariscono per prima intenzione
- B) La medicazione di ferite lacero contuse cutanee, profonde, complicate da drenaggi, con secrezione minima e perdita di sostanza e che guariscono per prima intenzione
- C) La medicazione di ferite lacero contuse cutanee, profonde, complicate da drenaggi, con secrezione minima, senza perdita di sostanza e che guariscono per seconda intenzione
- D) La medicazione di ferite cutanee non complicate da drenaggi, suppurative, che guariscono per seconda intenzione
- E) La medicazione di ferite cutanee non complicate da drenaggi, con secrezione sieropurulenta, ma senza perdita di sostanza e che guariscono per terza intenzione

29. Una tra le seguenti affermazioni NON è corretta. Indicare quale.

- A) Lo scavo del Douglas è posto anteriormente all'utero
- B) La parte superiore dell'utero è il fundus o corpo ed è rivestita in parte anteriormente dal peritoneo
- C) Le ovaie e le tube di Falloppio sono denominate annessi uterini
- D) L'utero è posto al centro della piccola pelvi, tra la vescica e il retto
- E) Lo strato più interno dell'utero è l'endometrio e si inspessisce durante il ciclo mestruale in preparazione dell'impianto dell'embrione

30. Il PAP test:

- A) è un esame cito-oncologico semplice
- B) ha una sensibilità del 100%
- C) ha una sensibilità del 10%
- D) non dà mai falsi positivi
- E) è un esame estremamente costoso

31. In merito alla terapia riabilitativa del pavimento pelvico, indicare l'affermazione ERRATA.

- A) I coni vaginali sono più efficaci degli esercizi del pavimento pelvico
- B) I coni vaginali, senza una ginnastica mirata, danno in genere scarsi risultati
- C) La terapia riabilitativa è indirizzata ai muscoli del pavimento pelvico che possono presentarsi ipovalidi
- D) La terapia riabilitativa è indirizzata ai muscoli del pavimento pelvico che possono presentarsi iperattivi
- E) La terapia riabilitativa è indirizzata ai muscoli del pavimento pelvico che possono presentarsi con un deficit di coordinazione

32. L'etanolo:

- A) viene assorbito per diffusione passiva nel primo tratto gastrointestinale
- B) viene metabolizzato attraverso una reazione ossidativa con formazione di glicogeno
- C) può causare steatosi epatica ma mai cirrosi epatica
- D) quando è assorbito in eccesso, è trasformato direttamente in CO₂, H₂O e calore
- E) viene metabolizzato prevalentemente a livello renale

Test di Logica e Cultura Generale

33. Quale dei seguenti NON è uno Stato degli USA?

- A) Ontario
- B) Delaware
- C) Vermont
- D) Montana
- E) Ohio

34. Quali, tra i termini proposti, completano correttamente la seguente proporzione verbale?

Naso : Viso = X : Y

- A) X = squama Y = pesce
- B) X = occhio Y = bocca
- C) X = pancia Y = ombelico
- D) X = faccia Y = muso
- E) X = triangolo Y = cerchio

35. Chi rivestiva la carica di Primo Ministro del Regno Unito di Gran Bretagna e Irlanda del Nord al termine della II Guerra Mondiale?

- A) Winston Churchill
- B) Neville Chamberlain
- C) Stanley Baldwin
- D) Clement Attlee
- E) Ramsay MacDonald

36. Quale dei seguenti verbi è un sinonimo di “confutare”?

- A) Controbattere
- B) Ribadire
- C) Accettare
- D) Concordare
- E) Convincere

37. Completare correttamente la seguente successione numerica: 1; 8; 9; 17; 26; ?

- A) 43
- B) 33
- C) 36
- D) 35
- E) 39

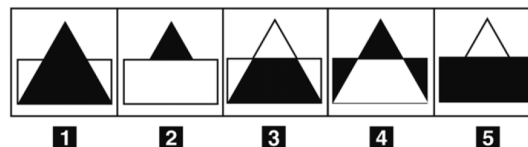
38. “Sfruttare anche illecitamente le possibilità che una situazione offre, favorevoli a sé e sfavorevoli ad altri” è detto:

- A) speculare
- B) trafugare
- C) contrabbandare
- D) tramare
- E) istigare



- 39. In un gruppo di proprietari di appartamenti, 10 possiedono un'abitazione in città, mentre 4 hanno una casa al mare. Sapendo che soltanto 2 di essi hanno sia la casa in città sia quella al mare, quanti sono complessivamente i proprietari?**
- A) 12
 - B) 10
 - C) 14
 - D) 16
 - E) Non è possibile rispondere perché le informazioni sono insufficienti
- 40. L'Assemblea generale dell'ONU è composta:**
- A) dai rappresentanti dei Paesi membri
 - B) dai delegati di ciascuno dei 5 continenti
 - C) dai delegati degli Stati Uniti, dell'Unione europea e della Lega araba
 - D) dai rappresentanti dei Paesi vincitori della II guerra mondiale
 - E) dai rappresentanti dei Paesi membri estratti a sorte
- 41. Quale gruppo di Stati membri dell'Unione europea NON fa parte dell'area euro?**
- A) Gran Bretagna, Danimarca, Svezia
 - B) Grecia, Lettonia, Lituania
 - C) Finlandia, Svezia, Danimarca
 - D) Polonia, Austria, Repubblica Ceca
 - E) Irlanda, Lussemburgo, Paesi Bassi
- 42. Tra i seguenti mari/oceani, quali sono messi in comunicazione dal Canale di Suez?**
- A) Il Mar Rosso e il Mar Mediterraneo
 - B) Il Golfo Persico e il Mar Caspio
 - C) Il Golfo Persico e il Mar Mediterraneo
 - D) Il Mar Rosso e il Mar Nero
 - E) Il Mar Mediterraneo e il Mar Nero
- 43. In Italia le donne hanno votato per la prima volta nel:**
- A) 1946
 - B) 1952
 - C) 1970
 - D) 1922
 - E) 1913
- 44. Quattro amici (A, B, C, D) hanno vinto 450 euro a una lotteria. Ad A spetta il doppio di B, a C una volta e mezzo la cifra di A e a D il triplo di B. Quanto riceve D?**
- A) 150 euro
 - B) 120 euro
 - C) 160 euro
 - D) 100 euro
 - E) 50 euro

45. Individuare la figura mancante.



- A) Figura 2
- B) Figura 1
- C) Figura 3
- D) Figura 4
- E) Figura 5

Brano 1

Leggere il brano e rispondere ad ogni quesito collegato solo in base alle informazioni contenute.

Il sangue è formato da una frazione corpuscolata (globuli rossi, globuli bianchi e piastrine) e da una frazione plasmatica nella quale vi sono proteine e sostanze non proteiche, tra le quali l'urea, i cui valori normali per l'uomo sono compresi tra 30 e 60 mg%. Le prime e parte delle seconde frazioni plasmatiche contengono azoto, che è complessivamente indicato come azoto totale del plasma. L'azoto contenuto nelle sostanze non proteiche viene complessivamente indicato come azoto non proteico del plasma.

Circa il 50% dell'azoto non proteico è rappresentato dall'azoto ureico, che costituisce circa il 50% del peso dell'urea. Nella pratica clinica il dosaggio dell'azoto non proteico e dell'urea è importante soprattutto perché si verifica un loro aumento in presenza di danno renale.

46. Secondo quanto desumibile dal *brano 1*, l'azoto non proteico:

- A) pesa quanto l'urea
- B) è pari al 50% dell'azoto totale nel plasma
- C) corrisponde alla parte di azoto totale nel plasma che è contenuta nella frazione plasmatica
- D) non è collegato alla presenza di un danno renale
- E) equivale all'azoto ureico

47. Secondo quanto desumibile dal *brano 1*, quale delle seguenti affermazioni è corretta?

- A) I valori normali di urea nel plasma sono compresi tra 30 e 60 mg%
- B) In presenza di danno renale si riduce l'azoto proteico del plasma
- C) L'azoto ureico equivale al 50% dell'azoto totale del plasma
- D) L'azoto totale del plasma si rinviene nella parte proteica della frazione plasmatica
- E) Oltre all'azoto ureico, nell'azoto totale del plasma si rinviene solo quello contenuto nelle proteine

48. Se un esame di laboratorio indica che un paziente ha un dosaggio di 61 mg% di azoto ureico, se ne deduce che si tratta di un livello: (*vedi brano 1*)

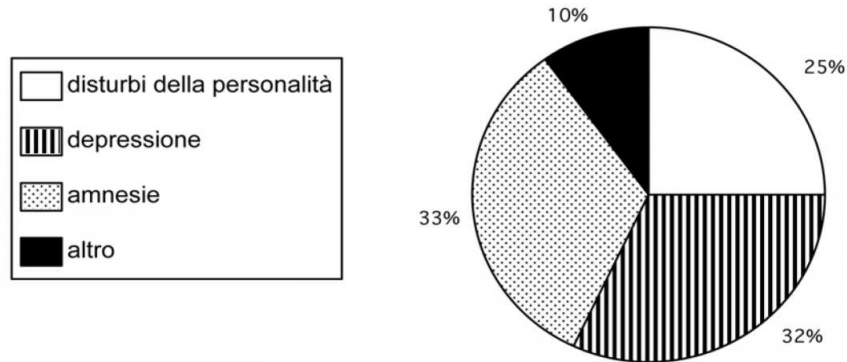
- A) molto aumentato
- B) molto inferiore ai limiti fisiologici
- C) non aumentato in maniera significativa
- D) molto prossimo ai limiti fisiologici
- E) praticamente normale



Grafico 1

Il grafico riporta alcuni dati sul tipo di sintomi presentati dai pazienti del reparto di neuropsicologia di un centro medico.

Distribuzione percentuale del tipo di sintomi



49. Se i pazienti in totale sono stati 1.000, quanti di questi NON presentavano amnesia? (vedi grafico 1)

- A) 670
- B) 250
- C) 67,5
- D) 325
- E) 100

50. Quale delle seguenti affermazioni è VERA? (vedi grafico 1)

- A) I pazienti affetti da amnesie costituiscono meno di un terzo del totale dei pazienti del reparto di neuropsicologia
- B) I pazienti affetti da disturbi della personalità costituiscono un terzo dei pazienti del reparto di neuropsicologia
- C) Il numero di pazienti affetti da depressione è il doppio del numero dei pazienti affetti da disturbi della personalità
- D) Ci sono più pazienti che soffrono di depressione che pazienti che soffrono di amnesie
- E) Ci sono più pazienti che soffrono di disturbi della personalità che pazienti che soffrono di amnesie

Test di Regolamentazione dell'esercizio delle professioni sanitarie e legislazione sanitaria

51. Il nuovo Codice Deontologico dell'Infermiere, pubblicato nel 2009, all'art. 1 definisce l'infermiere:

- A) un professionista sanitario responsabile dell'assistenza infermieristica
- B) un operatore sanitario in possesso della laurea in infermieristica
- C) nessuna delle altre alternative è corretta
- D) un professionista sanitario in possesso della laurea in infermieristica
- E) un operatore sanitario responsabile dell'assistenza infermieristica

52. Il Servizio Sanitario Nazionale (SSN) viene istituito con:

- A) legge 23 dicembre 1978, n. 833
- B) d.lgs. 30 dicembre 1992, n. 502
- C) d.lgs. 19 giugno 1999, n. 229
- D) legge 12 febbraio 1968, n. 132
- E) legge 21 marzo 1958, n. 259

- 53. Il D.M. 740 del 1994 definisce il profilo professionale di quale categoria?**
- A) Ostetrica
 - B) Logopedista
 - C) Dietista
 - D) Psicomotricista
 - E) Tecnico ortopedico
- 54. La legislazione sanitaria garantisce assistenza sanitaria ai detenuti?**
- A) Sì, con d.lgs. 22-3-1999, n. 230
 - B) No
 - C) Sì, con il piano sanitario nazionale
 - D) Sì, ma solo con il principio costituzionale di cui all'art. 32
 - E) Sì, con la L. 328/2000
- 55. Quale tra i seguenti compiti è affidato al livello centrale secondo l'attuale modello organizzativo (2011) del Servizio Sanitario Nazionale (SSN)?**
- A) Definizione dei Livelli Essenziali di Assistenza
 - B) Definizione del modello organizzativo delle Aziende Sanitarie Locali
 - C) Pagamento delle prestazioni sanitarie utilizzando il relativo tariffario
 - D) Individuazione delle Aziende Ospedaliere
 - E) Nomina dei direttori generali delle ASL e delle Aziende Ospedaliere
- 56. La Legge che dispone la trasformazione dei Collegi in Ordini e Albi è:**
- A) la Legge 43 del 2006
 - B) la Legge 300 del 1970
 - C) la Legge 194 del 1978
 - D) la Legge 251 del 2000
 - E) il D.M. 29 Marzo 2001
- 57. Cosa si intende per "compliance" in ambito medico?**
- A) L'adesione del paziente, dopo accurata consulenza del medico, a una terapia, in genere farmacologica o igienica
 - B) L'adattamento del paziente al regime dietetico fornitogli in ambiente ospedaliero
 - C) L'adesione del paziente alle cure prestate dal medico senza che questi gli abbia reso le necessarie informazioni
 - D) La stabilità dei valori ematochimici a seguito di un intervento chirurgico
 - E) L'insieme degli esami necessari da eseguire prima dell'esecuzione di un intervento chirurgico
- 58. Quale documento viene redatto dall'ostetrica nell'esercizio della sua professione?**
- A) L'attestato di nascita
 - B) Il certificato di neonato vivo e vitale
 - C) La dichiarazione al datore di lavoro di stato di ricovero della puerpera
 - D) La dichiarazione di nascita al comune di residenza del neonato
 - E) Il certificato di astensione obbligatoria dal lavoro al 7° mese di gravidanza
- 59. Il segreto professionale:**
- A) è l'obbligo deontologico a mantenere il segreto su tutto ciò di cui un professionista venga a conoscenza nell'esercizio della propria professione
 - B) vale fino alla dimissione del paziente
 - C) vale fino alla morte del paziente
 - D) vale fino alla consegna della cartella clinica in archivio
 - E) vale solo per le patologie a trasmissione per via sessuale



60. I principi basilari dell'etica sanitaria sono:

- A) il principio del rispetto dell'autonomia, di non maleficità, beneficenza, giustizia
- B) il principio di segretezza professionale, qualità della vita, volontariato
- C) il principio di autonomia, solidarietà, giustizia
- D) il principio di giustizia, solidarietà, rispetto della vita
- E) nessuna delle altre alternative è corretta

Test di Cultura scientifico-matematica, statistica, informatica e inglese

61. L'altezza media di 5 amici è 180 cm. Se al gruppo si aggiunge un ragazzo alto 1,65 m, l'altezza media dei 6 amici diventa:

- A) 177,5
- B) 167,5
- C) 172,5
- D) 174
- E) 177

62. Quale tecnica terapeutica appartiene alla medicina scientifico-sperimentale occidentale?

- A) Fisioterapia
- B) Pranoterapia
- C) Aromaterapia
- D) Gemmo terapia
- E) Magnetoterapia

63. Fill in the blank. "We always to the mountains in July".

- A) go
- B) have gone
- C) are going
- D) goes
- E) will go

64. Quale delle seguenti variabili è quantitativa continua?

- A) Nessuna delle altre risposte è corretta
- B) Numero di esami superati
- C) Numero di attacchi di asma
- D) Numero di parti
- E) Numero di i-phone per famiglia

65. The following sentence contains one or more mistakes. Find the right alternative.

"We can't to drive along here because the road has being repaired".

- A) We can't drive along here because the road is being repaired
- B) We aren't able to drive along here while the road was being repaired
- C) We can't driving along here because the road is being repaired
- D) We cannot drive along here because the road has being repaired
- E) We couldn't be driving along here when the road has been repaired

66. Indicare l'affermazione ERRATA.

- A) La composizione chimica degli esseri viventi è simile a quella della materia inorganica
- B) La chimica degli esseri viventi è basata sui composti del carbonio
- C) C, H, O, ed N sono i principali elementi presenti negli esseri viventi
- D) Un ecosistema è un insieme di specie interdipendenti e che interagiscono con l'ambiente in cui vivono
- E) Le piante sintetizzano, tra l'altro, zuccheri e lipidi

67. Quanti decimetri quadrati misura la superficie di un triangolo con base pari a 50 cm e altezza pari a 70 cm?

- A) 17,5
- B) 1750
- C) 0,175
- D) 35
- E) 3,5

68. L'espressione $-x^2 + 17x - 72$ è uguale a:

- A) $(9 - x)(x - 8)$
- B) $(x + 9)(x - 8)$
- C) $(x - 9)(x - 8)$
- D) $(9 - x)(8 + x)$
- E) $(x - 9)(x + 8)$

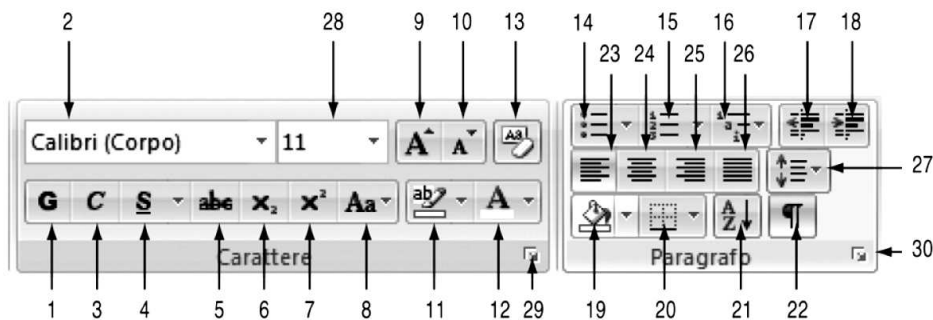
69. La figura mostra alcuni comandi della Barra dei Dati di Microsoft Excel 2007.



Dopo aver selezionato delle righe adiacenti, quale pulsante può essere premuto affinché sia poi possibile nascondere o mostrarle con un solo clic?

- A) Pulsante 13
- B) Pulsante 15
- C) Pulsante 8
- D) Pulsante 7
- E) Pulsante 6

70. La figura mostra alcuni comandi della Barra Home di Microsoft Word 2007.



Avendo aperto un documento di testo con visualizzati i marcatori di paragrafo, qual è il pulsante da premere per nascondere?

- A) Pulsante 22
- B) Pulsante 21
- C) Pulsante 16
- D) Pulsante 13
- E) Pulsante 27



Test di Scienze Umane e Sociali

- 71. A quale periodo corrisponde secondo Freud la fase di latenza?**
- A) Alla Scuola elementare
 - B) Alla Scuola materna
 - C) Alla Scuola media
 - D) Dai 7 ai 9 anni
 - E) Dai 4 ai 7 anni
- 72. Secondo Imre Lakatos, una nuova teoria scientifica riesce a soppiantare la teoria in quel momento accettata:**
- A) quando quella nuova ha maggior contenuto empirico della teoria precedente
 - B) quando è esauriente
 - C) solo se falsifica la teoria precedente
 - D) solo se verifica la teoria precedente
 - E) se è più razionale
- 73. Nello specifico della consulenza sulla disponibilità all'adozione di una coppia e nell'ambito di una relazione basata sulla fiducia con l'operatore incaricato, il fine è:**
- A) l'analisi della motivazione
 - B) la psicodiagnosi
 - C) la valutazione delle relazioni intergenerazionali
 - D) l'assessment
 - E) l'individuazione di sintomi psicopatologici
- 74. Quale sociologo ha introdotto il concetto di "idealtipo"?**
- A) Max Weber
 - B) Karl Marx
 - C) Robert K. Merton
 - D) Pierre Bourdieu
 - E) Erving Goffman
- 75. Il passaggio alla vita adulta viene normalmente identificato in base a 5 condizioni. In ordine sparso 4 di esse sono: uscita dal sistema scolastico, ingresso nel mondo del lavoro, nascita del primo figlio, inizio della prima unione coniugale. Qual è la quinta?**
- A) Uscita dalla famiglia di origine
 - B) Acquisto di una casa
 - C) Acquisto di un'automobile
 - D) Il primo rapporto sessuale
 - E) Aprire un conto in banca
- 76. Quale delle seguenti affermazioni sulla ricerca-intervento è corretta?**
- A) Si tratta di una ricerca applicata con finalità di comprensione o soluzione di problemi per produrre cambiamenti sociali, caratterizzata dalla partecipazione attiva dei soggetti
 - B) Si tratta di una ricerca applicata con finalità di risoluzione di problemi individuati da ricerche precedenti
 - C) Si tratta di una ricerca applicata in cui non sono previsti follow-up in quanto l'intervento viene monitorato costantemente
 - D) Si tratta di una ricerca applicata in cui il ricercatore è puramente una figura tecnica che opera sui soggetti
 - E) Si tratta di una ricerca applicata con finalità di comprensione o soluzione di problemi per produrre cambiamenti sociali, senza che ci sia una partecipazione attiva dei soggetti

77. Cosa si intende per “identità di genere”?

- A) La consapevolezza di appartenere al sesso femminile o a quello maschile
- B) La presenza simultanea di caratteristiche femminili e maschili in un individuo
- C) La consapevolezza di appartenere a un determinato gruppo etnico
- D) La fase iniziale dell'adolescenza
- E) La consapevolezza di appartenere a un nucleo familiare

78. Quale delle seguenti affermazioni relative alla discalculia è corretta?

- A) È la difficoltà che un bambino incontra nello svolgere mentalmente i calcoli aritmetici
- B) È una grave patologia di ordine cognitivo e relazionale
- C) È un handicap visivo
- D) È una difficoltà di ordine cognitivo che non consente a un bambino di poter scrivere correttamente
- E) È un disturbo del comportamento

79. Nello sviluppo dei primi attaccamenti infantili è importante che:

- A) l'interazione tra il bambino e il partner adulto abbia valenza affettiva
- B) i partner adulti di riferimento del bambino siano due, uno di sesso femminile e uno di sesso maschile
- C) intorno al bambino vi siano più partner adulti
- D) vi sia un solo partner adulto di riferimento
- E) il partner adulto non abbia contatti frequenti con il bambino

80. Quale autore ha teorizzato che l'apprendimento possa realizzarsi non solo per contatto diretto ma anche per osservazione?

- A) Albert Bandura
- B) Ivan Pavlov
- C) John W. Atkinson
- D) Lev Vygotsij
- E) Kurt Lewin

***** FINE DELLE DOMANDE *****

In tutti i quesiti proposti la soluzione è la risposta alla lettera A)